

GEGL Glasformen

Download starten
(kostenlos)



Open



Seite 1 von 1 [1 Post]

Ansicht

[Voriges Thema](#) | [Nächstes Thema](#)

Autor

Nachricht

kontrastiert

Postfach: **GEGL Glasformen**

Verfasst am: So Jun 22, 2025 um 23:33 Uhr(**#1**)

Offline

(Plugin von Grok und mir zusammen) Funktioniert auf 2,10 und 3.

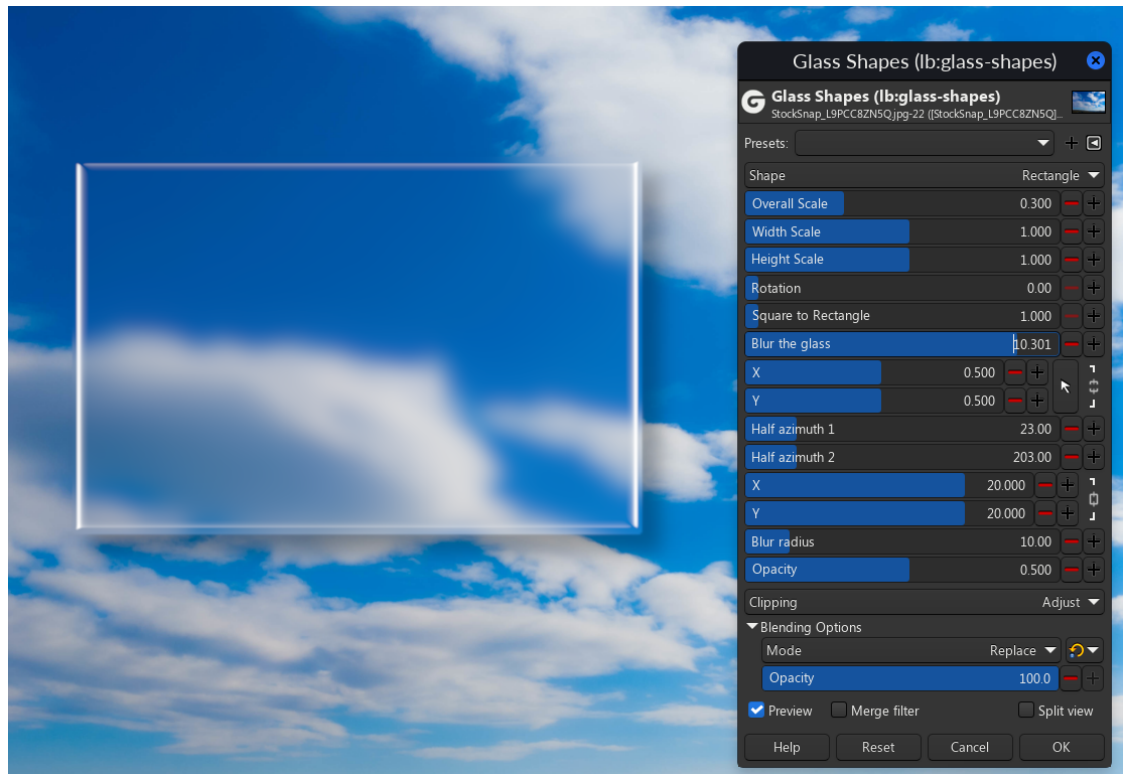
GimpChat Mitglied

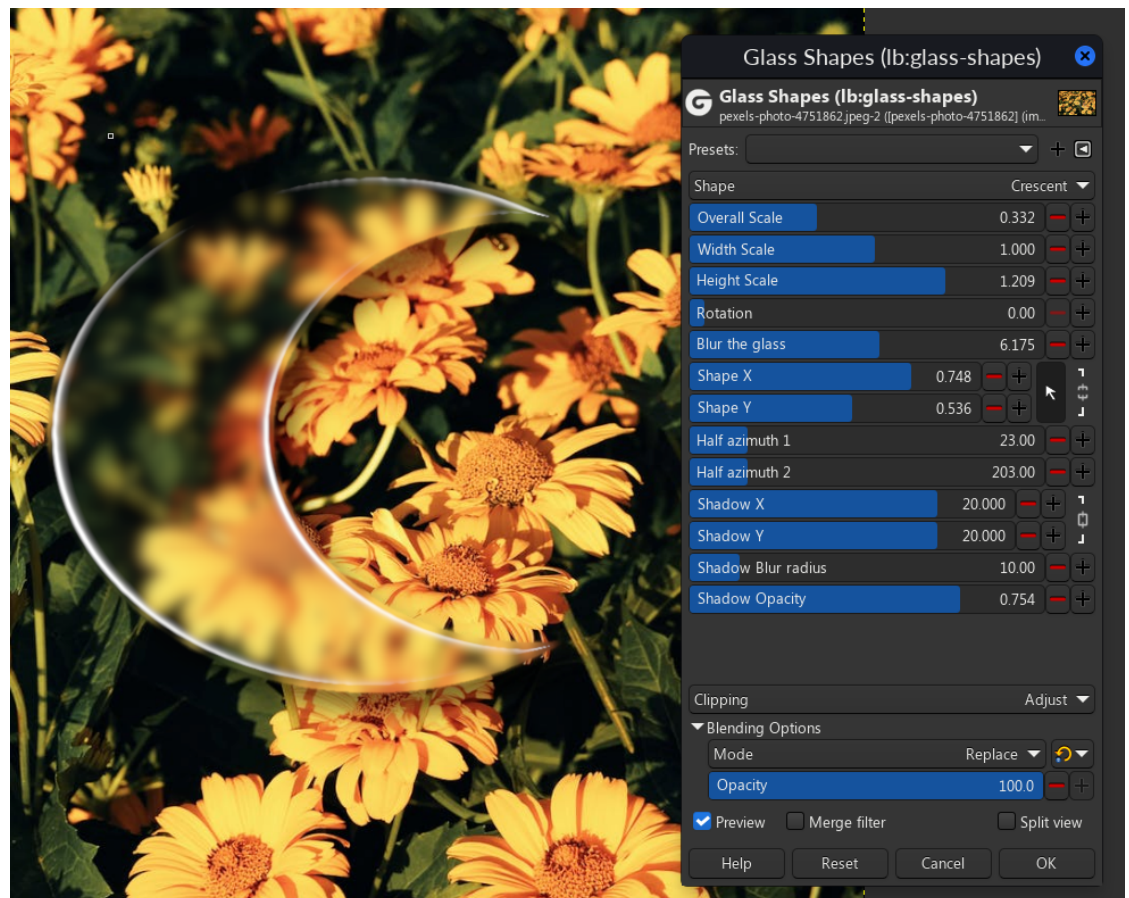
Ich nahm Groks Formen-Plugin und machte es dort, wo es über den Inhalt auftaut, als ob es ein Glasobjekt wäre, das das verwischt, was dahinter steckt.



Eingetragen: 31. Okt 2020

Posts: 1864






Einfach auf das Bild anwenden und klicken, um die Form zu bewegen.


[Hier downloaden](#)

Cookie-Sens

Anhang:

 [glass'shapes-LinuxBinaries.zip](#) [54.21 KiB]
Download 6 mal

Anhang:

 [glass'shapes'WindowsBinaries.zip](#) [205.3 KiB]
17 Mal heruntergeladen

Anhang:

 [glass'shapes'source'code.zip](#) [305.98 KiB]
Download 8 Mal

Standort für Binärdateien

Windows

C:-Benutzer(USERNAME) - AppData-Local-gegl-0.4-plug-ins

Linux

/.local/share/gegl-0.4/plug-ins

Linux (Flatpak enthält Chromebook)

..var/app/org.gimp.GIMP/data/gegl-0.4/plug-ins

So finden Sie es in GIMP 3 in Filtern>AI GEGL>Glas Formen

Die Formen wurden von Grok gemacht und versenden mit seinem Schwester-Plugin "Formmacher" offensichtlich

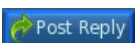
<http://gimpchat.com/viewtopic.php?f9&t...19-p296519>

Aber ich habe noch viel mehr GEGL-Knoten hinzugefügt, um die ursprüngliche Schicht zu nennen, Alpha-Schloss, dann verwischen Sie es, um diesen Effekt zu erzeugen. Im Gegensatz zum Standard-

Formmacher Stellen Sie sicher, es direkt auf die Ebene auftragen, nicht auf eine Schicht oben. 



Top



Seite 1 von 1 [1 Post]

Board-Index » Gimp Scripts und Plugins

Alle Zeiten sind UTC - 5 Stunden [ST]

[Wechsel zum mobilen Stil](#)

Cookie-Sens

 Login

Angetrieben von [phpBB3](#) - phpBB Group

Cookie-Sens